

आइए दोहराएँ



वर्णमाला



स्वर

अ

आ

इ

ई

उ

ऊ

ऋ

ए

ऐ

ओ

औ

अं

अः



अ

आ

इ

ई

उ

ऊ

ऋ




ए ऐ ओ औ

अं अः





? अभ्यास


क्या आप इन स्वरों को पूरा करने में मेरी मदद कर सकते हैं ?



अ








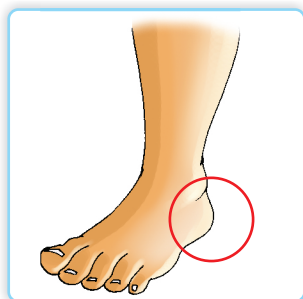
इफ





ऊ







ऐ



औ



व्यंजन

क

ख

ग

घ

ङ

च

छ

ज

झ

ञ

ट

ठ

ड

ढ

ण

त

थ

द

ध

न

प

फ

ब

भ

म

य

र

ल

व

श

ष

स

ह

क्ष

त्र

ज्ञ



क्रियाकलाप

सभी विद्यार्थी गोल आकार में कटे कागज़ लेकर घेरा बनाते हुए बैठ जाएँ। किसी भी विद्यार्थी से वर्णमाला शुरू करके क्रमानुसार सभी वर्ण बोले जाएँ। जब सभी विद्यार्थी अपनी बारी आने पर वर्ण बोल लें, तो गोल कटे कागज़ पर अपने द्वारा बोले गए वर्ण से शुरू होने वाले शब्द का चित्र बनाएँ। अंत में सभी विद्यार्थी एक बड़े कागज़ पर क्रमानुसार अपने द्वारा बनाए गए चित्र चिपकाकर सिर तथा पैर बनाएँ। दिए गए स्थान में कैटरपिलर बनाकर उसके पेट में वर्णमाला लिखें।



क ख ग घ ङ

च छ ज झ ञ



ट

ठ

ड

ढ

ण

त

थ

द

ध

न



प

फ

ब

भ

म

य

र

ल

व



श ष स ङ

क्ष त्र ञ



इन व्यंजन वर्णों को पूरा करने में मुझे आपकी सहायता चाहिए, क्या आप मेरी सहायता करेंगे?



व्यंजन

ख घ

च ज ञ

ठ ढ

त द न

फ भ

य ल

श स


त्र




ख. दिए गए चित्र जिस व्यंजन से शुरू होते हैं, उन पर गोला लगाइए।



त म प



ग स ट




ल म प



च ड म



ह क च



न क ब

ग. दिए गए वर्ण से शुरू होने वाली किसी वस्तु का चित्र बनाइए।

स

न

घ

प

ट

म





A large writing area consisting of multiple sets of horizontal lines. Each set includes a top pink line, two middle blue lines, and a bottom pink line, providing a guide for handwriting practice.

